

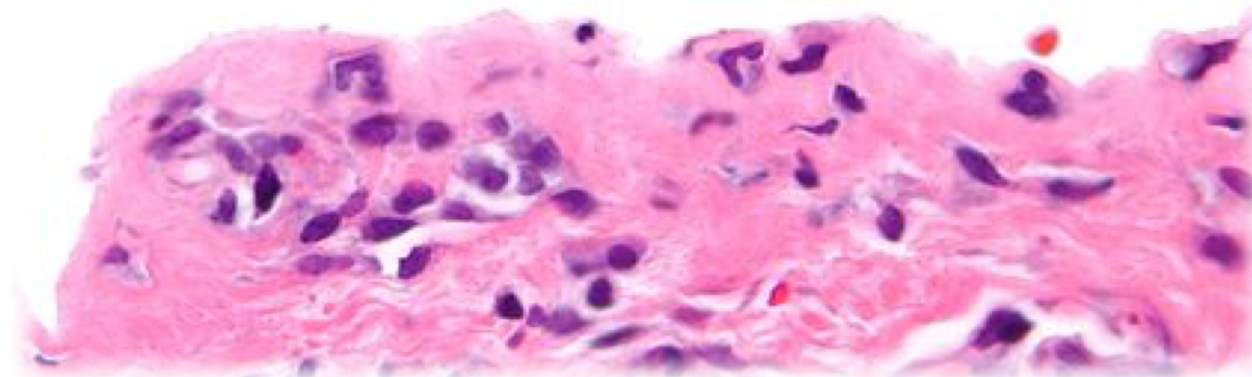
I JORNADA COMPARTIDA de l' AISBE sobre **FERIDES CRÒNIQUES** de pell



#feridescròniquespell

24|11|2017

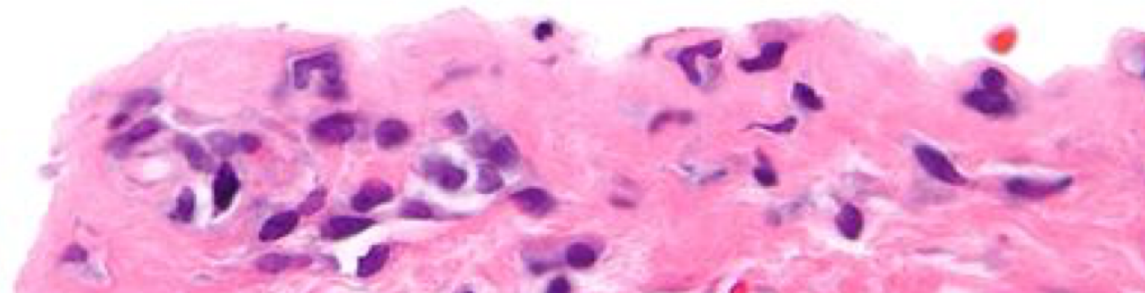
Vendajes: Clasificación e indicaciones



¿Qué es un Vendaje?



El vendaje es el arte de envolver un miembro o región del cuerpo mediante vendas, gasas, lienzos o materiales similares.



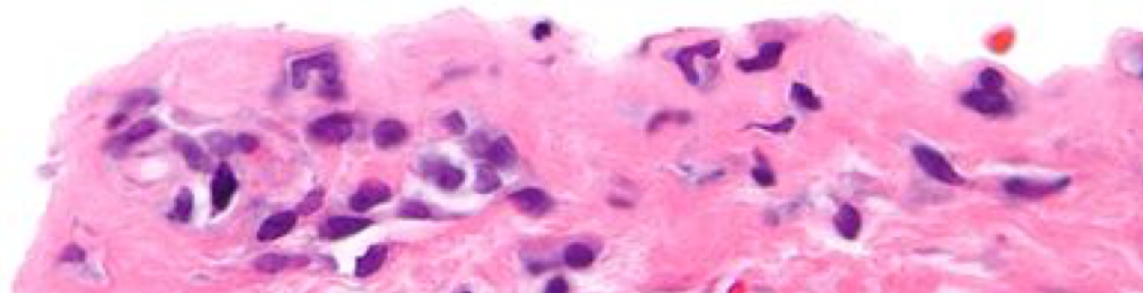
Tipos de vendajes:



- **Vendaje contentivo:** Utilizado para sostener las piezas de una cura o apósito.

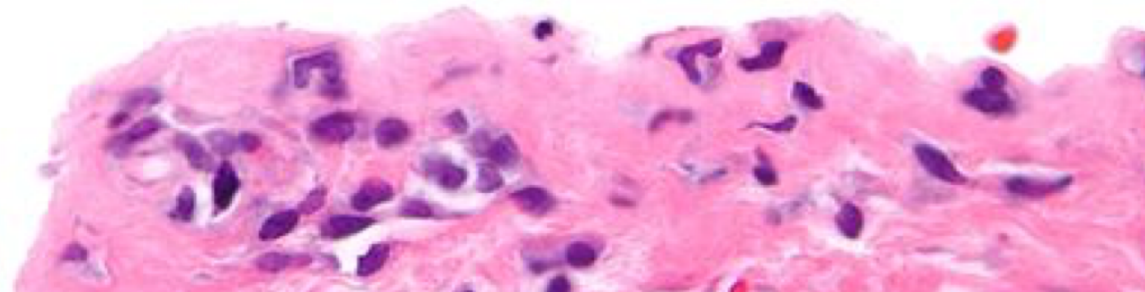


- **Vendaje compresivo:** Utilizado para ejercer una compresión progresiva a nivel de una extremidad, de la parte distal a la proximal, con el fin de favorecer el retorno venoso.



Material necesario:

- Vendas de distintos materiales y tamaños
- esparadrapo.
- Tijeras.
- Guantes no estériles.
- Si fuese necesario: material de curas, rasuradoras, pomadas, etc.
- Informar al paciente



Vendaje circular o espiral



Se usa para fijar el extremo inicial y final de una inmovilización o para fijar un apósito o una férula, Se dan dos vueltas de seguridad y se sigue girando el vendaje en la misma dirección hacia la parte superior de la extremidad procurando que las vueltas queden del mismo tamaño

Vendaje en espiga

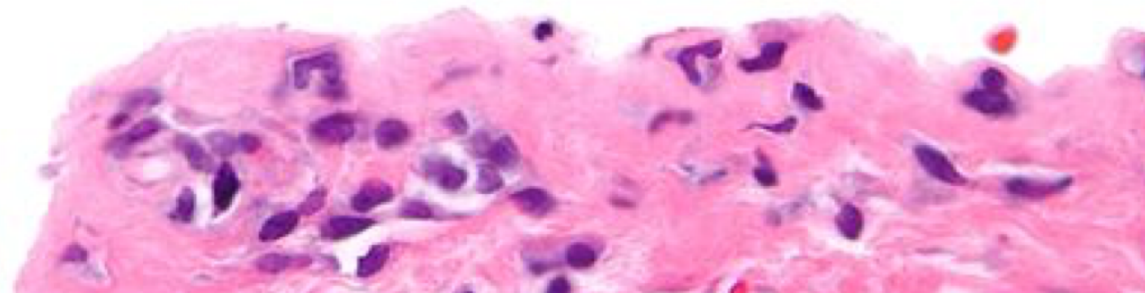


Se utiliza para ejercer presión en un área determinada (cohibir hemorragias).

Se empieza como el vendaje circular pero en vez de ir hacia arriba todo el tiempo, se va intercalando una vuelta hacia arriba y otra hacia abajo formando una serie de "X" conforme va avanzando procurando que la línea que forman los cruces quede recta para ejercer presión sobre esa zona.

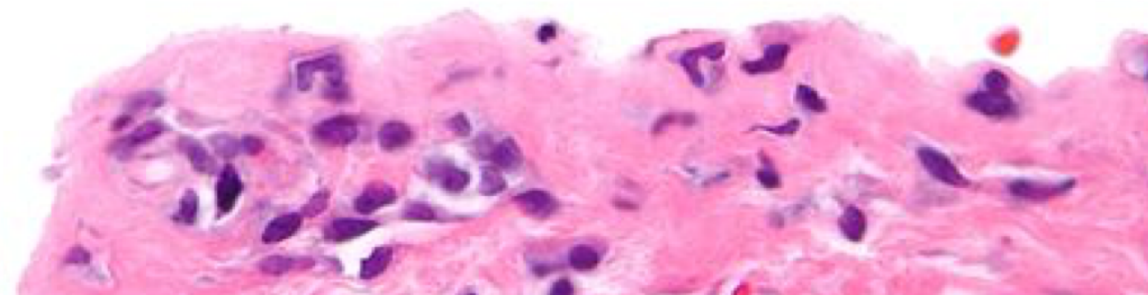


Posibles complicaciones:



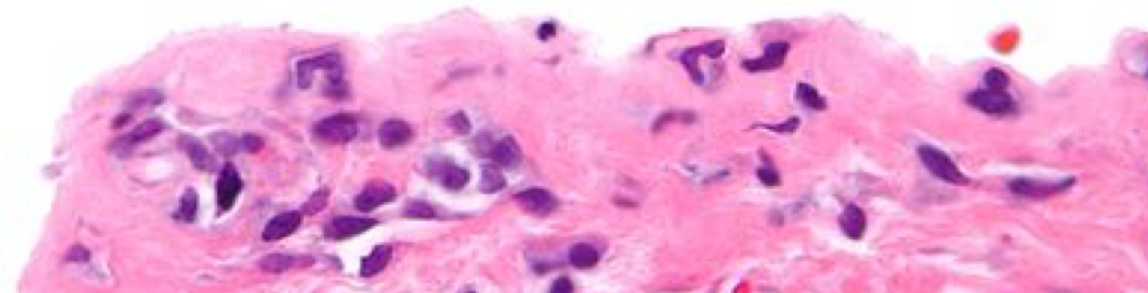
Reglas para realizar un vendaje:

- La venda se debe colocar con el rollo de la venda hacia fuera de la zona que vamos a vendar
- Antes de empezar cualquier vendaje se deben de dar dos vueltas de seguridad para que no se corra.
- Se debe iniciar de la parte distal o más alejada del corazón a la más cercana para evitar la acumulación de la sangre.
- De ser posible evitar el vendar los dedos de pies y manos



Factores a tener en cuenta antes de aplicar un vendaje

- Propiedades elastoméricas del vendaje que queremos emplear
- Tamaño y forma de la extremidad afectada
- Estado de la piel a tratar
- Aptitudes y técnica del profesional
- Actividad física del paciente



Vendaje de contención



- Vendas no elásticas
- Vendas cohesivas

